

**DOPRAVNÍ FAKULTA
JANA PERNERA
UNIVERZITA PARDUBICE
VÝROČNÍ ZPRÁVA
O HOSPODAŘENÍ
2025**

OBSAH:

OBSAH:.....	2
ÚVOD	3
1. VÝNOSY.....	4
2. NÁKLADY.....	7
2.1. Srovnání skutečných nákladů s rozpočtem	7
2.2. Druhové členění nákladů	7
3. HOSPODÁŘSKÝ VÝSLEDEK.....	9
4. INVESTIČNÍ PROSTŘEDKY.....	10
5. TVORBA A ČERPÁNÍ FONDŮ	12
ZÁVĚR.....	13

ÚVOD

Dopravní fakulta Jana Pernera (DFJP), podle článku 27 a 28 Statutu Univerzity Pardubice a článku 23 Statutu DFJP, samostatně hospodařila s prostředky přidělenými z rozpočtu Univerzity Pardubice (UPCE) a s ostatními prostředky, získanými z další činnosti na základě vlastního rozpočtu schváleného Akademickým senátem DFJP (AS DFJP).

Rozpočet DFJP byl sestaven jako nedeficitní a v provozní oblasti rozdělen v souladu s „Pravidly rozdělení finančních prostředků na katedry a pracoviště DFJP UPa“, která byla projednána a schválena na 5. zasedání AS DFJP dne 2. 12. 2015. Rozpočet zajišťoval základní pedagogickou a vědeckovýzkumnou činnost fakulty, včetně rozvoje.

V roce 2025 fakulta samostatně hospodařila s těmito finančními prostředky:

- neinvestiční příspěvky na zajištění akreditovaných studijních programů,
- neinvestiční prostředky na stipendia studentů,
- neinvestiční prostředky rozvojových programů,
- neinvestiční prostředky na dlouhodobý koncepční rozvoj výzkumné organizace,
- neinvestiční prostředky účelové podpory specifického vysokoškolského výzkumu (Studentská grantová soutěž),
- neinvestiční prostředky účelové podpory na výzkumné projekty,
- neinvestiční prostředky z programů OP JAK, OP TAK a NPO,
- neinvestiční prostředky ostatních účelových projektů,
- neinvestiční prostředky z darů,
- investiční prostředky z programu OP JAK,
- investiční prostředky z kapitálového příspěvku,
- investiční prostředky z fondu UPCE – FRIM (fond rozvoje investičního majetku),
- investiční prostředky z darů,
- neinvestiční prostředky z fondu UPCE – FPP (fond provozních prostředků),
- nedočerpané neinvestiční prostředky časově rozlišené z roku 2024,
- neinvestiční prostředky z výnosů.

Všechny tyto prostředky umožnily pokrýt základní náklady fakulty, tj. mzdové náklady včetně odvodů, ostatní osobní náklady (OON) včetně odvodů, převody fakultám a jazykovému centru za výuku (transfery), stipendia doktorandů, provozní náklady fakulty, odpisy a investiční výdaje.

Rozpočtem fakulty procházely účelové prostředky z MŠMT, TAČR, z dalších grantových agentur, ze smluvního výzkumu, darů a doplňkové činnosti. Takto byly, v souladu se zákonem o vysokých školách, v rozpočtu podchyceny veškeré finanční operace. V souladu s citovaným zákonem byl sestaven vyrovnaný rozpočet fakulty a podle již dříve schválených pravidel byly získané prostředky rozděleny na katedry a pracoviště.

Rozpočet fakulty byl projednán a schválen na 10. zasedání Akademického senátu DFJP dne 11.6. 2025.

1. VÝNOSY

Neinvestiční výnosy DFJP v roce 2025 činily 185 686 tis. Kč.

Podrobnější členění neinvestičních výnosů je uvedeno v tabulce 1.1.

Tabulka 1.1 Neinvestiční výnosy v roce 2025

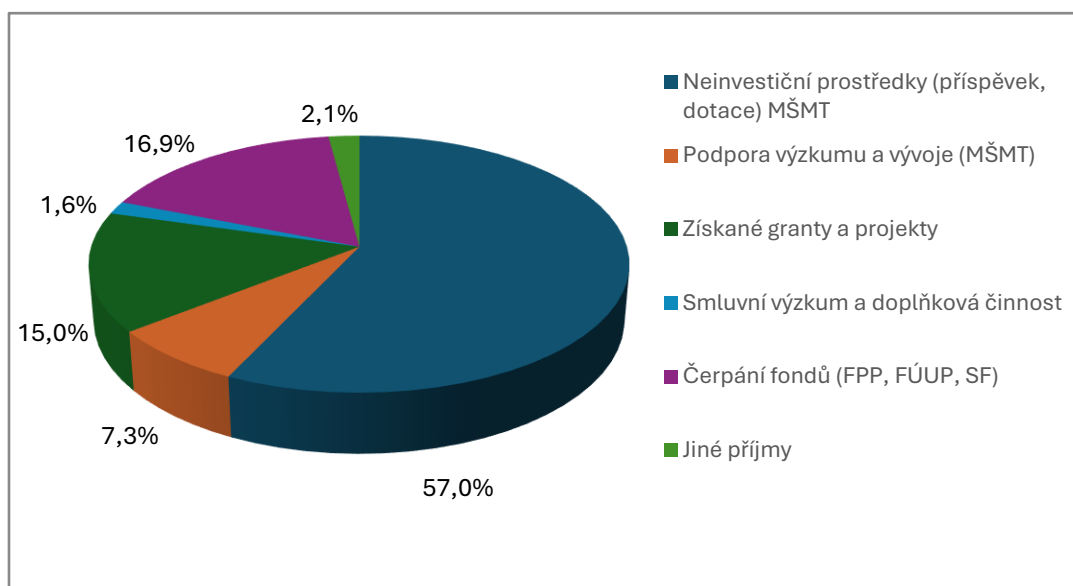
Výnosy (v tis. Kč)	Rozpočet	Skutečnost
Neinvestiční prostředky (příspěvek, dotace) MŠMT	105 733	105 925
Podpora výzkumu a vývoje (MŠMT)	13 639	13 639
Získané granty a projekty	30 479	27 935
Smluvní výzkum a doplňková činnost	3 800	2 994
Čerpání fondů (FPP, FÚUP, SF)	29 671	31 297
Jiné příjmy	3 867	3 896
Neinvestiční výnosy celkem	187 189	185 686

Odlišnosti v rozpočtovaných a skutečných položkách jsou způsobeny:

- získáním prostředků na stipendia doktorandů dle reálného počtu studentů,
- získáním nových účelových prostředků v průběhu roku,
- přesunem nedočerpaných získaných účelových prostředků roku 2024 do roku následujícího,
- započtením výnosů z rektorátního stipendijního fondu,
- nižší aktivitou v projektech smluvního výzkumu a doplňkové činnosti,
- vyšším příjmem prostředků z celoživotního vzdělávání,
- vyšším finančním příjmem z poplatků spojených se studiem (přijímací řízení).

Důležitým ukazatelem pro budoucí strukturu zdrojů neinvestičních výnosů je procentuální rozložení výnosů roku 2025, které znázorňuje následující graf 1.1.

Graf 1.1 Struktura skutečných neinvestičních výnosů v roce 2025

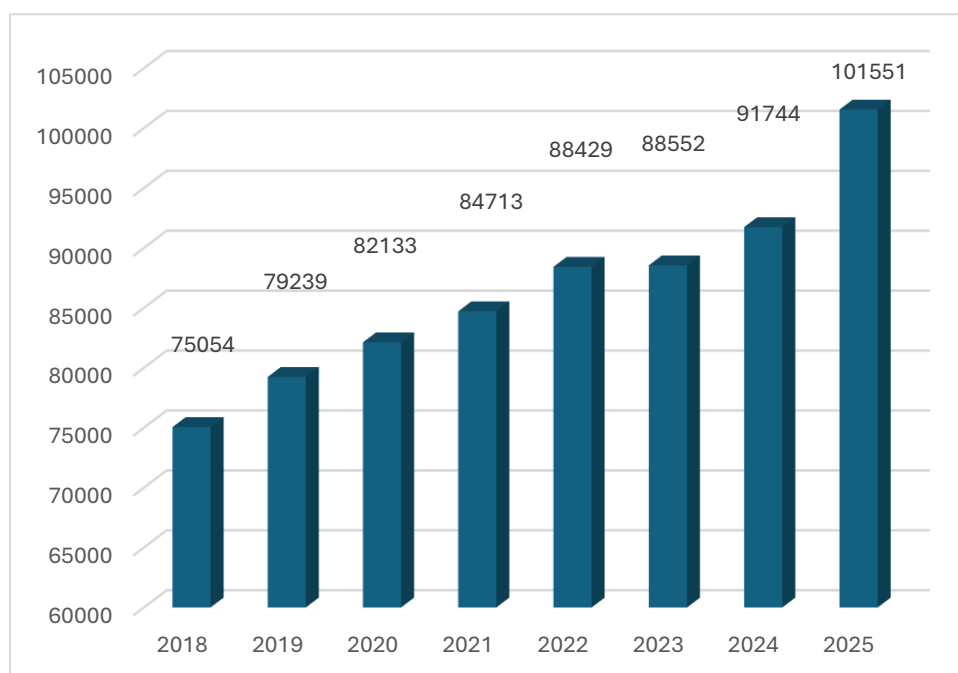


Nejdůležitějším zdrojem pro financování DFJP v roce 2025 byly dotace a příspěvky na vzdělávací činnost ve výši 57,0 % (rok 2024 54,4 %, rok 2023 52,1 %). Finanční prostředky na vědu a výzkum z MŠMT a ostatních získaných grantů a projektů v roce 2025 činily 22,4 % všech neinvestičních výnosů (rok 2024 23,3 %, rok 2023 18,8 %).

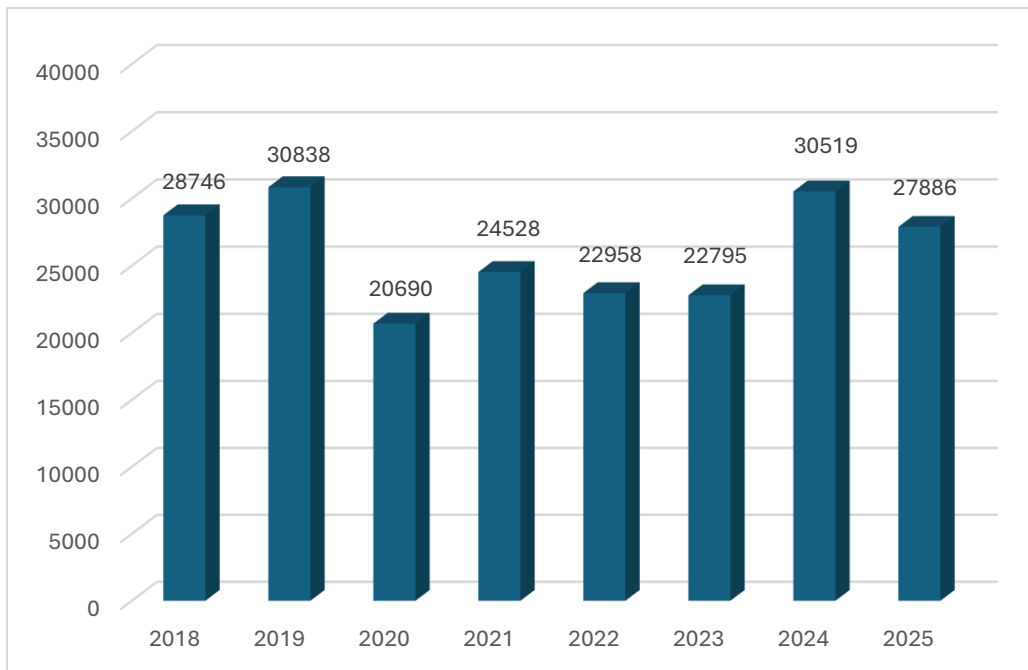
V roce 2026 se předpokládá další navýšení finančních prostředků díky zapojení do projektů financovaných z Operačního programu Jan Amos Komenský (OP JAK). Je nutné v následujících letech zvýšit úsilí pro získání dalších prostředků ze smluvního výzkumu a z jiných dotačních programů než OP JAK a NPO, aby se zvýšil podíl externích zdrojů financování vědecko-výzkumných aktivit. Další možností pro rozvoj zamýšlených aktivit je oblast celoživotního vzdělávání.

Pro znázornění vývoje významných příjmů DFJP je v grafu 1.2 vyjádřen vývoj základního příspěvku MŠMT ukazatele FIX+K v letech 2018–2025, v grafu 1.3 je ve stejných letech zobrazen vývoj výnosů účelových projektů a v dalším grafu 1.4 je zobrazen vývoj výnosů doplňkové činnosti a smluvního výzkumu.

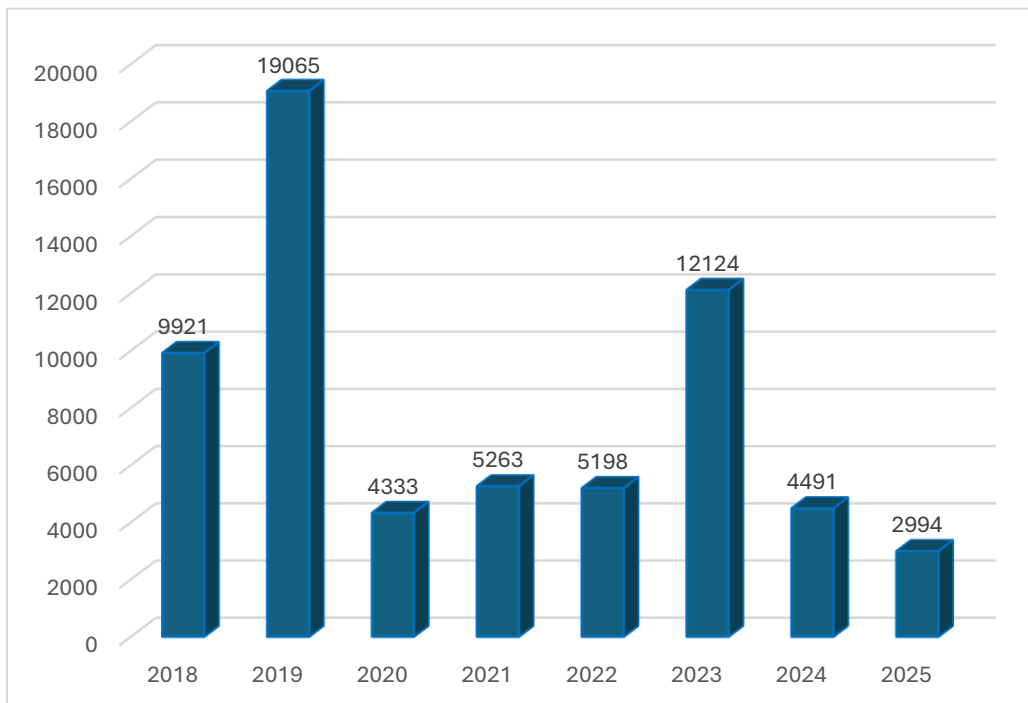
Graf 1.2 Vývoj reálné výše neinvestičních výnosů základního příspěvku ukazatel FIX+K v letech 2018–2025 (v tis. Kč)



Graf 1.3 Vývoj výše neinvestičních výnosů účelových projektů v letech 2018-2025 (v tis. Kč)



Graf 1.4 Vývoj výše neinvestičních výnosů z doplňkové činnosti v smluvního výzkumu včetně režie v letech 2018-2025 (v tis. Kč)



2. NÁKLADY

2.1. Srovnání skutečných nákladů s rozpočtem

Neinvestiční náklady DFJP v roce 2025 činily 183 777 tis. Kč.

Strukturu nákladů a rozdíly oproti schválenému rozpočtu uvádí tabulka 2.1.1

Tabulka 2.1.1 Neinvestiční náklady v roce 2025

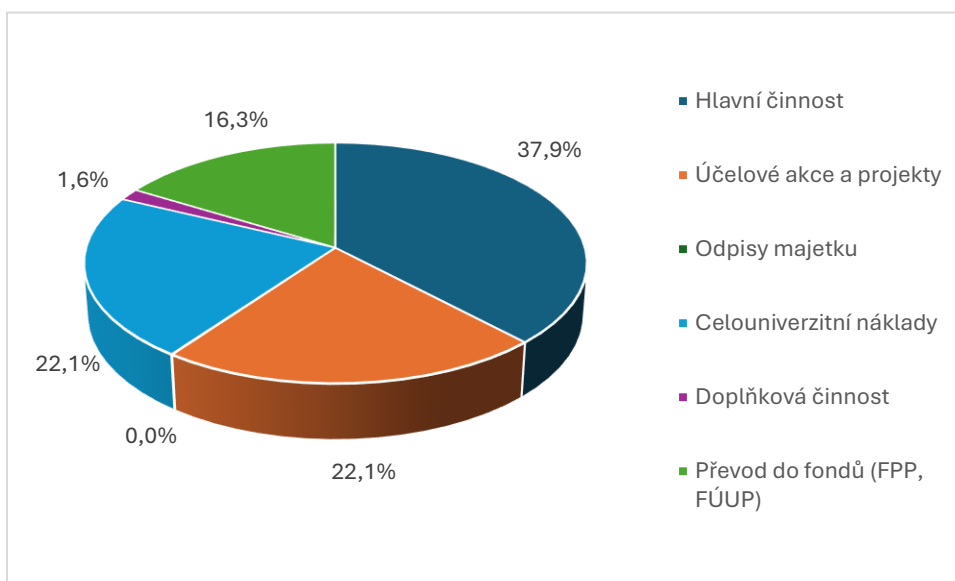
Náklady (v tis. Kč)	Rozpočet	Skutečnost
Hlavní činnost	80 862	69 677
Účelové akce a projekty	24 412	40 553
Odpisy majetku (čistý dopad odepisování)	120	72
Celouniverzitní náklady	40 619	40 619
Doplňková činnost	3 800	2 908
Převod do fondů (FPP, FÚUP)	20 568	29 948
Neinvestiční náklady celkem	170 382	183 777

Vyšší skutečné náklady v rámci kategorie účelově určených neinvestičních prostředků jsou dány dočerpáním účelových prostředků z roku 2024, které byly převedeny formou časového rozlišení a rovněž získáním nových projektů v průběhu roku. Navýšení evidujeme také v položce Převod do fondů.

2.2. Druhé členění nákladů

Strukturu neinvestičních nákladů DFJP v roce 2025 znázorňuje graf 2.2.1

Graf 2.2.1 Struktura neinvestičních nákladů v roce 2025

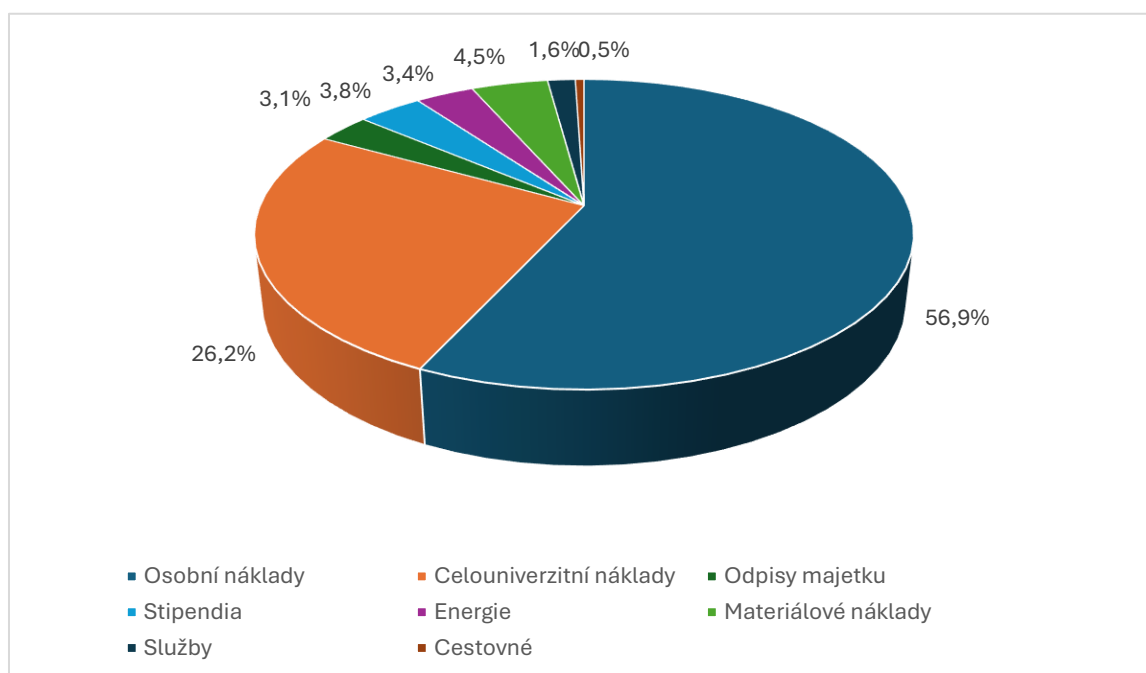


Přehled položek nejvýznamnějších neinvestičních nákladů provozního charakteru dle druhového členění je uveden v tabulce 2.2.1 a grafu 2.2.2.

Tabulka 2.2.1 Struktura nejvýznamnějších položek neinvestičních nákladů dle druhového členění

Typ nákladu	Vybrané nákladové položky 2025 (tis. Kč)
Osobní náklady	88 300
Celouniverzitní náklady	40 619
Odpisy majetku	4 776
Stipendia	5 868
Energie	5 326
Materiálové náklady	6 955
Služby	2 522
Cestovné	786

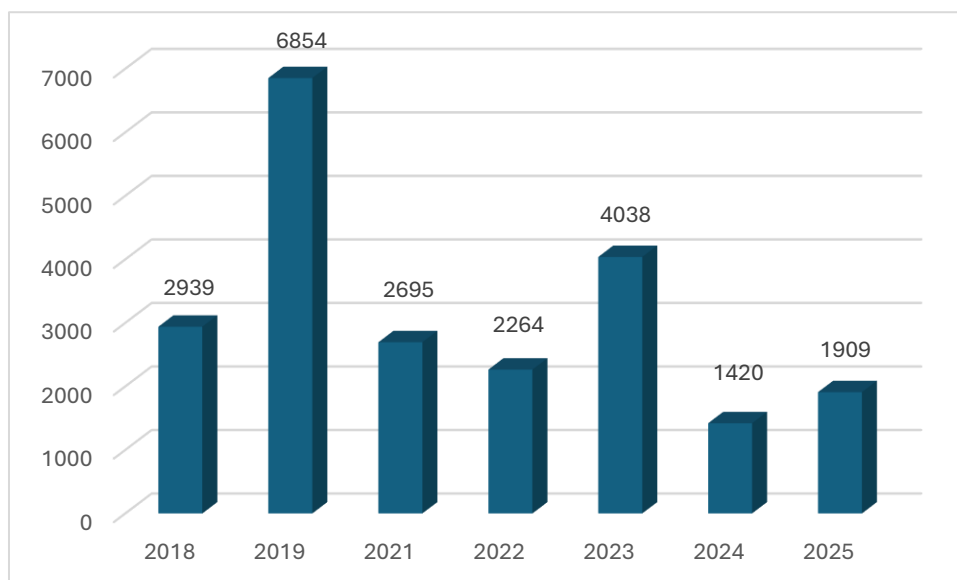
Graf 2.2.2 Nejvýznamnější položky neinvestičních nákladů dle druhového členění



3. HOSPODÁŘSKÝ VÝSLEDEK

Hospodaření fakulty s neinvestičními prostředky za rok 2025 skončilo **kladným hospodářským výsledkem 1 909 tis. Kč** před zdaněním. Za rok 2025 nevznikla Univerzitě Pardubice povinnost odvodu daně z příjmu. Výsledný hospodářský výsledek před a po zdanění je tedy za rok 2025 ve shodné výši.

Graf 3.1 Výše zisku po zdanění v letech 2018-2025



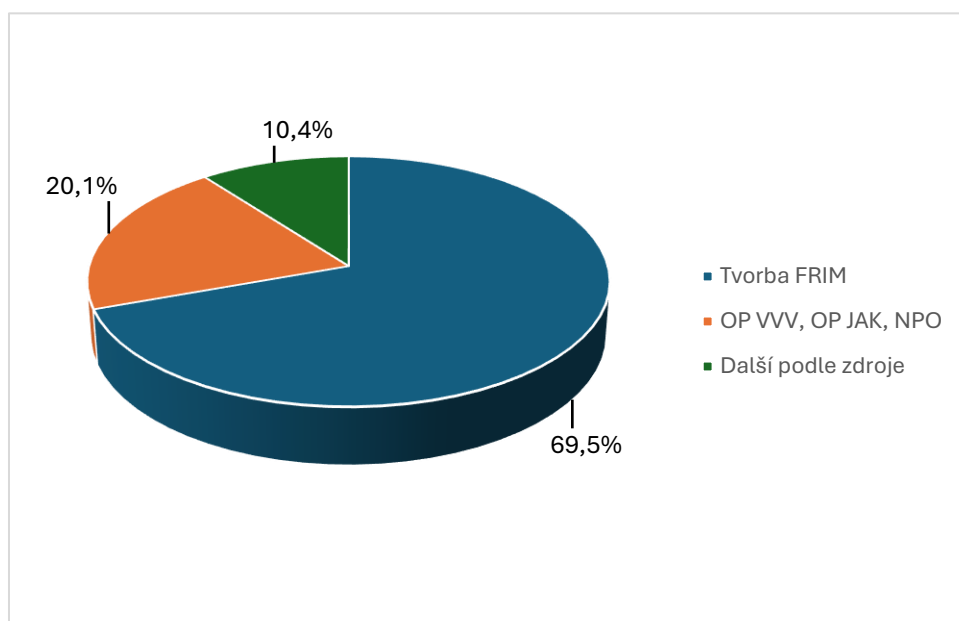
4. INVESTIČNÍ PROSTŘEDKY

V roce 2025 měla fakulta k dispozici investiční prostředky v souhrnné výši 26 530 tis. Kč. Jejich struktura je uvedena v tabulce 4.1 a grafu 4.1.

Tabulka 4.1 Investiční zdroje v roce 2025

Investiční zdroje (v tis. Kč)	Rozpočet	Skutečnost
Tvorba FRIM	18 374	18 447
OP VVV, OP JAK, NPO	5 453	5 320
Další podle zdroje	300	2763
Investiční zdroje celkem	24 127	26 530

Graf 4.1 Struktura investičních zdrojů DFJP v roce 2025

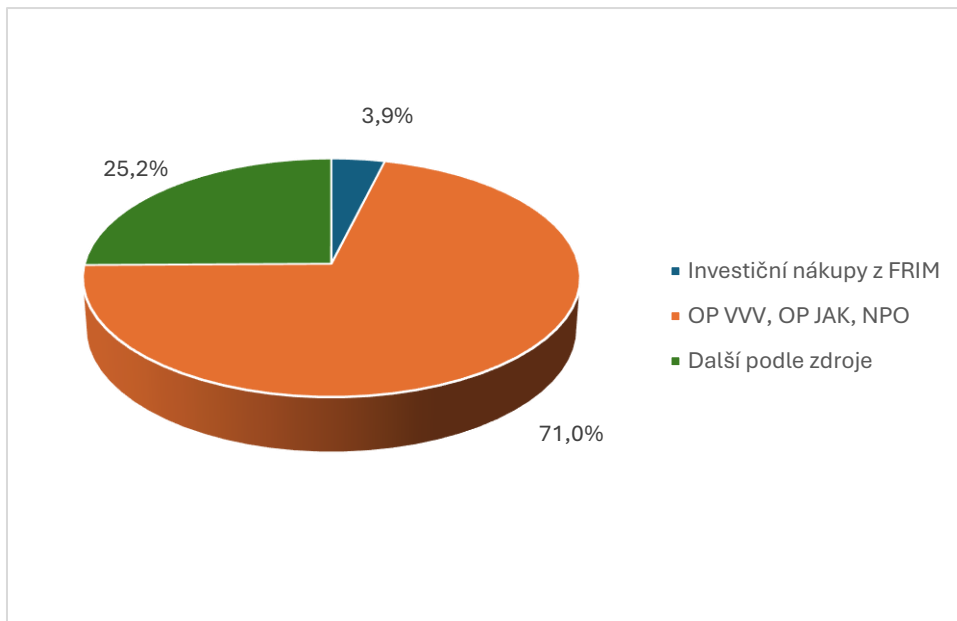


Struktura investičních výdajů fakulty je uvedena v tabulce 4.2 a grafu 4.2.

Tabulka 4.2 Investiční výdaje v roce 2025

Investiční výdaje (v tis. Kč)	Rozpočet	Skutečnost
Investiční nákupy z FRIM	18 374	290
OP VVV, OP JAK, NPO	5 453	5 320
Další podle zdroje	300	1 887
Investiční výdaje celkem	24 127	7 497

Graf 4.2 Struktura investičních výdajů DFJP v roce 2025



Investiční prostředky byly použity v celkové výši 7 497 tis. Kč.

Větší objem čerpání investičních prostředků je předpokládán v roce 2026 v souvislosti s dokončením rekonstrukce administrativní budovy DC.

5. TVORBA A ČERPÁNÍ FONDŮ

Tvorba a čerpání fondů fakulty za rok 2025 jsou vyjádřeny v tabulce 5.1.

Tabulka 5.1 Tvorba a čerpání fondů (v tis. Kč)

Typ fondu	Počáteční zůstatek k 1.1.2025	Čerpání 2025	Tvorba 2025	Konečný zůstatek k 31.12.2025
Fond provozních prostředků (FPP)	40 508	30 010	31 570	42 067
Fond účelově určených prostředků (FÚUP)	1	1	0	0
Fond rozvoje investičního majetku (FRIM)	18 375	290	948	19 033

Finanční prostředky neinvestiční (FPP) uvedené v tabulce 5.1 budou v roce 2026 využity zejména na financování osobních nákladů a podporu účelových projektů, kde je nutná spoluúčast fakulty. Zůstatek finančních prostředků investičního charakteru (FRIM) bude v roce 2026 využit především na dofinancování rekonstrukce administrativní budovy DC.

ZÁVĚR

V roce 2025 byly provedeny další kroky za účelem snížení provozních nákladů fakulty a zvýšení efektivity a podařilo se tak snížit tempo čerpání finančních prostředků z FPP. I přesto bude na výdajové straně rozpočtu v následujících letech důležité pokračovat v revizi jednotlivých nákladových položek, realizaci dalších úsporných opatření a zvyšování efektivity činností, především v oblasti vzdělávání. Získáváme také první praktické zkušenosti se změnou financování doktorských studií v souvislosti s novelou vysokoškolského zákona.

I nadále bude nutné zaměřovat se na růst objemu finančních prostředků z grantů a účelových projektů, a to zapojením se do různých typů grantových soutěží pro zvýšení diverzifikace. Vzhledem k omezeným zdrojům financování z rozpočtu ČR a velké konkurenci v národních grantových soutěžích je třeba cílit i na granty od zahraničních poskytovatelů. Zároveň je nezbytné pokračovat v úsilí o zvyšování příjmů plynoucích z externích zdrojů financování, zejména ze spolupráce s partnery z praxe (komercializace výsledků VaV, příjmy ze smluvního výzkumu, doplňková činnost). Příležitostí pro fakultu je také zapojení do realizace kurzů celoživotního vzdělávání, např. i v souvislosti s možností využívání mikrocertifikátů.

Z hlediska financování fakulty bude na straně příjmové nadále zásadní, jakým způsobem přistoupí Ministerstvo školství, mládeže a tělovýchovy České republiky (MŠMT ČR) k financování vysokých škol.

Významným přínosem pro Dopravní fakultu Jana Pernera může být i nadále účast na prestižních projektech i postupné rozšiřování portfolia kurzů celoživotního vzdělávání. Získané finanční prostředky umožní realizaci a inovaci vzdělávacích aktivit a modernizaci infrastruktury potřebné pro vzdělávací, výzkumnou a vývojovou činnost fakulty.

Pardubice, 17.dubna 2026

Předkládá:

doc. Ing. Ladislav Řoutil, Ph.D.
děkan
Dopravní fakulta Jana Pernera

Zpracovala:

Ing. Ivana Kohoutková
tajemník fakulty

