

Volby – návod pro voliče

Aplikace VOLBY je systém pro realizaci elektronických voleb např. do akademického senátu. V následujícím textu budou představeny základní funkcionality a správný postup pro úspěšné hlasování.

Aplikace VOLBY je dostupná na adrese <https://evolby.upce.cz/>.

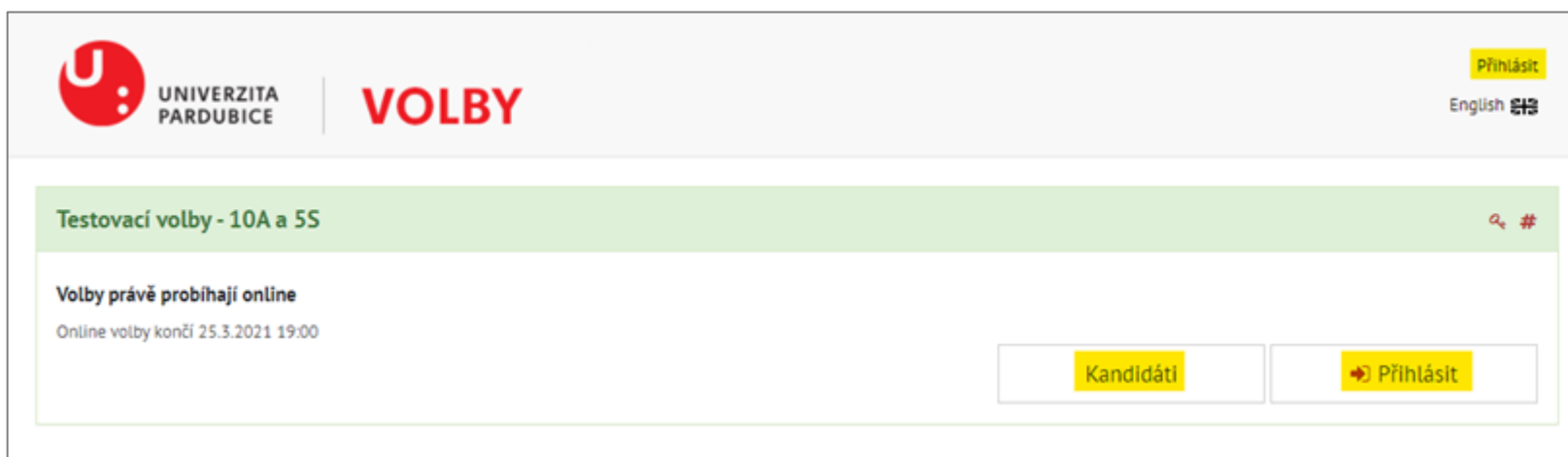
Úvodní strana

Na úvodní straně naleznete seznam voleb. U každých voleb je zobrazeno, v jakém časovém horizontu budou probíhat, jestli již probíhají či jsou již ukončeny.

Před samotnou volbou je potřeba se do aplikace přihlásit pomocí tlačítka „Přihlásit“, a to buď v záhlaví aplikace, či přímo u daných voleb. Pro přihlášení se využívá standardní systém jednotného přihlašování UPa. Pro přihlášení tedy použijte své NetID ve tvaru st##### nebo jmpr#### (bez @upce.cz) a heslo, kterým se přihlašujete např. do intranetu nebo do počítače.

Ověření uživatelů je nutné pouze k vyhodnocení oprávnění volit a zamezení možnosti opakované volby – **Volby jsou zcela anonymní.**

Bez přihlášení si lze pouze zobrazit seznam kandidátů pro dané volby.



Po přihlášení se objeví tlačítko „Volit“. Tlačítko „Volit“ se zobrazuje u všech voleb, ve kterých máte právo volby. Po kliknutí na něj přejdete přímo k volebnímu formuláři. Pokud nevidíte tlačítko „Volit“, přestože se volby týkají Vaší organizační jednotky/fakulty, ujistěte se, že volby v daný okamžik již začaly, případně zda stále probíhají. Pokud volby v aktuální chvíli opravdu probíhají a vy tlačítko „Volit“ nevidíte, patrně se vaše uživatelské údaje nedostaly do seznamu voličů. Tuto situaci zkonzultujte s volební komisí.

UNIVERZITA PARDUBICE | **VOLBY**

Přihlášený uživatel | Odhlásit
English


Testovací volby - 10A a 5S

Volby právě probíhají online
Online volby končí 25.3.2021 19:00

Kandidáti **Volit**

Před samotnou volbou je potřeba odsouhlasit pravidla voleb. **Pravidla si, prosím, pečlivě přečtěte.** Mohou být odlišná pro jednotlivé volby na jednotlivých fakultách.

Po zaškrtnutí políčka „Rozumím, jak správně volit“ se Vám zpřístupní tlačítko „Volit“, pomocí kterého se přesunete k samotné volbě.



UNIVERZITA
PARDUBICE

VOLBY

Přihlášený uživatel j...
Odhlásit
English

Testovací volby - 10A a 5S

Pravidla voleb


Můžete hlasovat pro až 5 kandidátů, případně můžete odevzdat prázdný hlasovací lístek.

[← Zpět](#)

Rozumím, jak správně volit


Volit

V prvním kroku nejprve kliknutím na jméno kandidáta označíte vámi preferované kandidáty, které se následně přesunou do části „Moje volba“.

**UNIVERZITA
PARDUBICE**

VOLBY

Přihlášený uživatel **jmp02** [Odhlásit](#)

English 

Akademici mohou hlasovat pro až 10 kandidátů z řad akademiků, studenti mohou hlasovat pro až 5 kandidátů z řad studentů. Lze také odeslat prázdný hlasovací lístek.

[← Zpět](#)

Krok 1 Krok 2

Kandidáti z řad studentů Rekapitulace

Studenti

Kandidáti

1. Guano Plazivé, Mgr.; 1993; Jazyky a kultura Číny a Japonska, 1. ročník	>
2. Kachna Plandavá, Mgr.; 1979; Jazyky a kultura Číny a Japonska, 2. ročník	>
3. Kaktus Bodavý, Mgr.; 1992; Jazyky a kultura Číny a Japonska, 2. ročník	>
4. Kapustňák Olivový, Mgr.; 1992; Politologie, 1. ročník	>
5. Lemur Chechtavý, Bc.; 1995; Anglická filologie maior - Filmová studia minor, 1. ročník	>
6. Makak Pískový; 1999; Psychologie, 2. ročník	>
7. Motýl Přerostlý, Mgr. et Mgr.; 1990; Klinická psychologie, 1. ročník	>
8. Netopýr Nelétavý, Bc.; 1996; Historické vědy, 2. ročník	>
9. Osel Vodní; 1991; Anglická filologie - Filmová věda, 4. ročník	>

Moje volba

Nemáte vybrané žádné kandidáty. Můžete vybrat až 5 kandidátů.

[Pokračovat na rekapitulaci >](#)

Vámi zvolené kandidáty můžete smazat kliknutím na křížek u jména daného kandidáta.

Pokud přesáhnete počet možných kandidátů, aplikace Vám v závislosti na volebních pravidlech nemusí povolit přidání dalšího kandidáta.

V momentě, kdy budete mít v části „Moje volba“ všechny kandidáty, pro které chcete hlasovat, **pokračujte kliknutím na tlačítko „Pokračovat na rekapitulaci“**.

Studenti	
Kandidáti	
1. Guano Plazivé, Mgr.; 1993; Jazyky a kultura Číny a Japonska, 1. ročník	
2. Kachna Plandavá, Mgr.; 1979; Jazyky a kultura Číny a Japonska, 2. ročník	>
3. Kaktus Bodavý, Mgr.; 1992; Jazyky a kultura Číny a Japonska, 2. ročník	
4. Kapustňák Olivový, Mgr.; 1992; Politologie, 1. ročník	>
5. Lemur Chechtavý, Bc.; 1995; Anglická filologie maior - Filmová studia minor, 1. ročník	>
6. Makak Pískový; 1999; Psychologie, 2. ročník	>
7. Motýl Přerostlý, Mgr. et Mgr.; 1990; Klinická psychologie, 1. ročník	
8. Netopýr Nelétavý, Bc.; 1996; Historické vědy, 2. ročník	>
9. Osel Vodní; 1991; Anglická filologie - Filmová věda, 4. ročník	>
10. Ovád Lékařský, Mgr.; 1992; Kulturní antropologie, 2. ročník	>

Moje volba	
<input checked="" type="checkbox"/> 1. Guano Plazivé, Mgr.; 1993; Jazyky a kultura Číny a Japonska, 1. ročník	
<input checked="" type="checkbox"/> 2. Kaktus Bodavý, Mgr.; 1992; Jazyky a kultura Číny a Japonska, 2. ročník	
<input checked="" type="checkbox"/> 3. Motýl Přerostlý, Mgr. et Mgr.; 1990; Klinická psychologie, 1. ročník	

Máte vybráno 3 z 5 možných kandidátů.

[Pokračovat na rekapitulaci >](#)

V části rekapitulace si můžete ověřit, že na Vašem hlasovacím lístku jsou kandidáti správně zadání. V případě, že chcete provést změny, můžete se vrátit zpět na výběr kandidátů (tlačítko vlevo). Je-li hlasovací lístek vyplněný správně, můžete Vaši volbu potvrdit kliknutím na tlačítko „Odeslat“.

**UNIVERZITA
PARDUBICE**

VOLBY

Přihlášený uživatel  **Odlásit**
English 

Akademici mohou hlasovat pro až 10 kandidátů z řad akademiků, studenti mohou hlasovat pro až 5 kandidátů z řad studentů. Lze také odeslat prázdný hlasovací lístek.

[← Zpět](#)

Krok 1 Krok 2

Kandidáti z řad studentů Rekapitulace

Rekapitulace

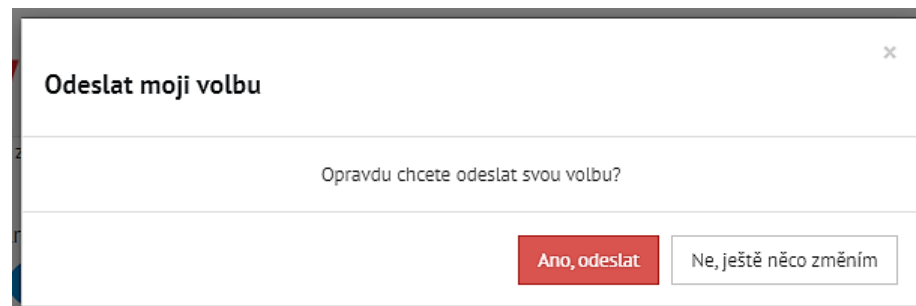
Kandidáti z řad studentů - Moje volba

1. Guano Plazivé, Mgr.; 1993; Jazyky a kultura Číny a Japonska, 1. ročník
2. Kaktus Bodavý, Mgr.; 1992; Jazyky a kultura Číny a Japonska, 2. ročník
3. Motýl Přerostlý, Mgr. et Mgr.; 1990; Klinická psychologie, 1. ročník

Máte vybráno 3 z 5 možných kandidátů.

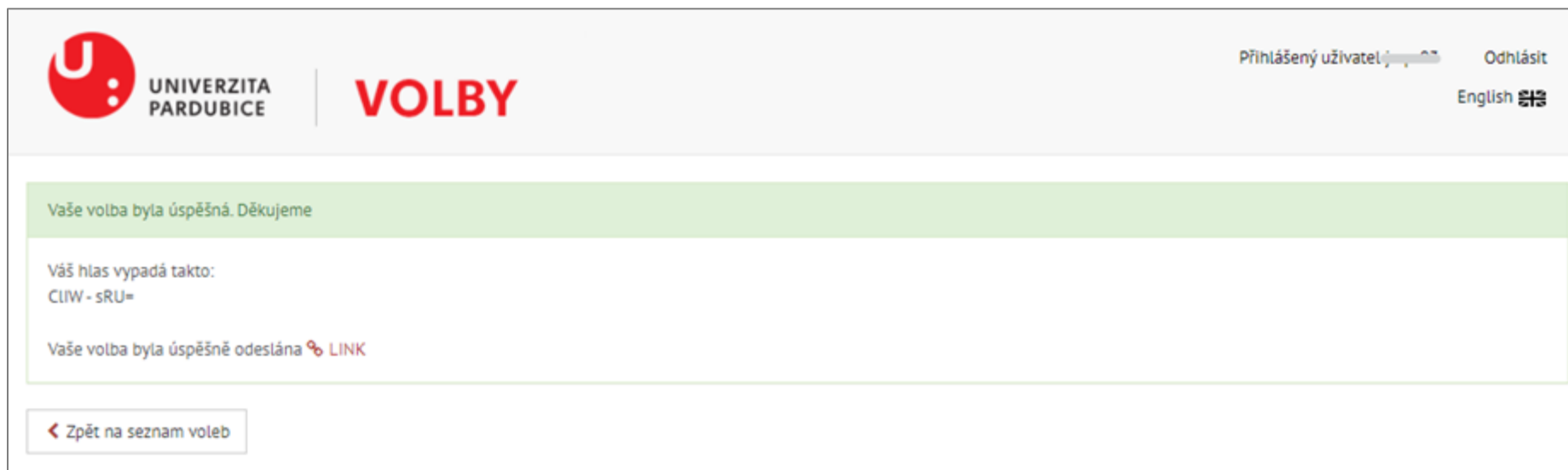
[← Zpět na Kandidáti z řad studentů](#) **Odeslat**

Před samotným odesláním volby Vás aplikace vyzve k potvrzení odeslání. Cílem je, aby se uživatelé ujistili, že již nechtějí provést další změny.



Po odeslání hlasu se zobrazí potvrzení o úspěšném odeslání hlasu. Uživatel si může zobrazit přehled odevzdaných zašifrovaných hlasů, aby si ověřil, že jeho hlas se nachází ve virtuální volební urně s ostatními hlasy. Neexistuje však žádná vazba mezi zašifrovaným hlasem a voličem.

Dále by měl uživatel obdržet potvrzovací e-mail o odvolení. Po odeslání hlasu již není volbu možné změnit, zrušit, či hlasovat znovu.



Často kladené dotazy

Pro správné fungování aplikace doporučujeme prohlížeče Chrome, Firefox, Opera, Edge, Safari. Aplikace nepodporuje starší prohlížeče např. Internet Explorer 8 a nižší. K provozu aplikace je nutné mít povolený javascript a je nutné mít zapnuté Cookies.

Problémy s přihlášením do aplikace

Máte-li problémy s přihlášením do aplikace, ujistěte se, že opravdu zadáváte správné heslo. Pokud problémy s přihlášením setrvávají, zkuste si změnit heslo k vašemu účtu.

Problémy s odesláním hlasování

Máte-li problémy s odesláním vašeho hlasu nebo se již váš hlas odeslal bez potvrzení, ujistěte se, že využíváte podporované prohlížeče (Chrome, Firefox, Opera, Edge, Safari). Aplikace nepodporuje starší prohlížeče, např. Internet Explorer 8. K provozu aplikace je nutné mít povolený javascript a je nutné mít zapnuté Cookies.